

Corso

- **19 feb – Introduzione al pc, gestione file e cartelle**
- **26 feb – Gestione applicazioni e periferiche**
- **05 mar – Gestione immagini e audio digitali**
- **12 mar – Editor di testi**
- **19 mar – Navigazione internet**
- **26 mar – Comunicare online**
- **09 apr – Posta elettronica e sicurezza informatica**
- **16 apr – Social media**

Gestione software

- Tipi di software
- Dove li prendo?
- Installazione
- Software indesiderati

Tipi di software /1

- **Proprietario**

Viene fornito il prodotto finito, non si può sapere come funziona. Solitamente è fornito a pagamento

- **Freeware / shareware**

Viene solitamente fornito solo come prodotto finito, ma può essere utilizzato gratuitamente, per sempre o per un periodo (nel secondo caso poi viene richiesto un pagamento, spesso con avvisi che compaiono nell'utilizzo)

Tipi di software /2

- **Pubblico dominio** (anche detto libero, o open source)

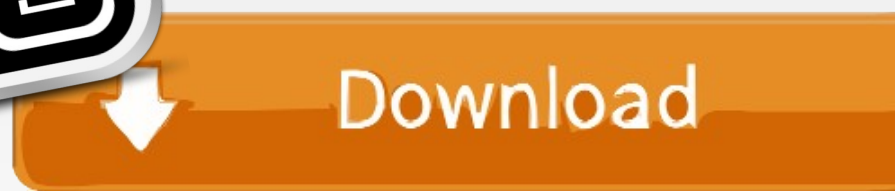
Vengono forniti sia il codice sorgente sia il prodotto finito, è così possibile conoscere i dettagli di funzionamento del software. Spesso viene fornito gratuitamente

Dove mi procuro il software?

- Supporti forniti all'acquisto (dvd, chiavette)
 - Spesso possono essere già obsoleti
 - Garantiscono che sia il software corretto
- Scaricamento da internet
 - Ho la versione più aggiornata
 - Può generare confusione, timore di scaricare la versione o il software sbagliato
 - A volte è obbligatorio anche in caso di acquisto di un prodotto in un negozio (confezioni Medialess o Product Key Card)

Da dove scaricare?

- Evitare siti di aggregazione di download (es. Softronic)
- Evitare i download di software *piratati* o di *crack* da siti o forum
- Cercare il **sito ufficiale** del software cercato



Siti ufficiali

- Spesso hanno il nome del software cercato o dell'azienda che lo sviluppa
- A volte sono solo in inglese, anche se poi il software è tradotto
- Solitamente esiste una sezione del sito chiamata Download, con le diverse versioni

Siti ufficiali

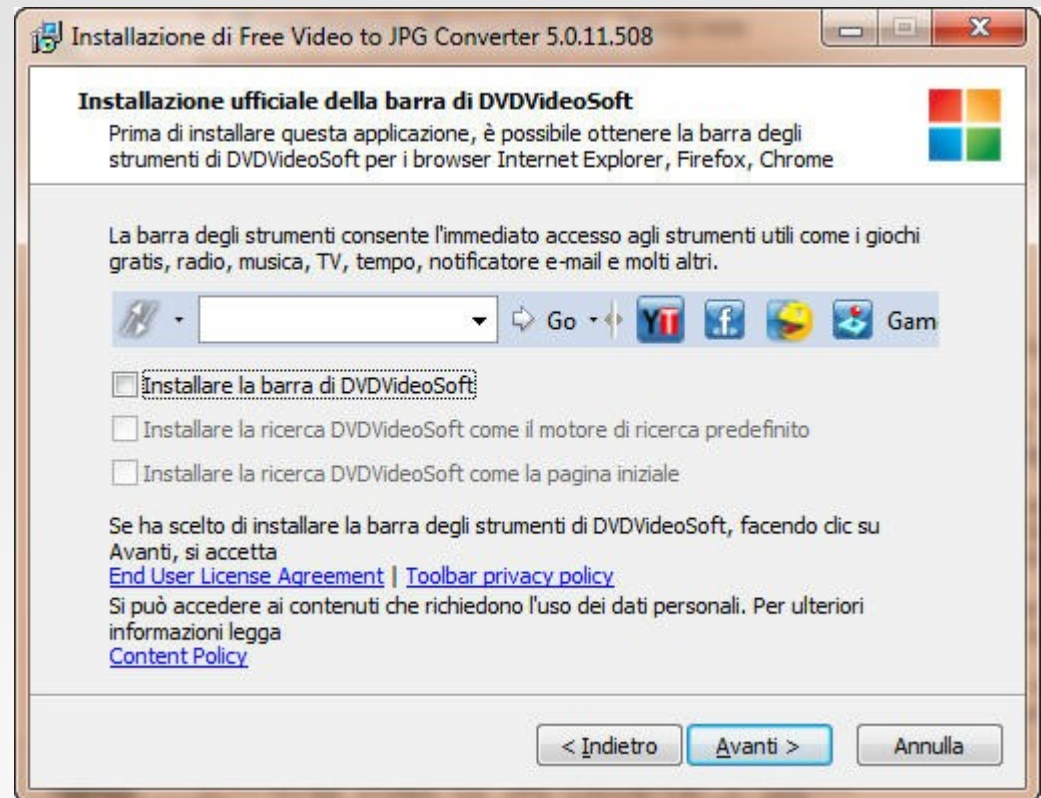
Software	Sito ufficiale
Adobe Reader	http://www.adobe.com/it/products/reader.html
Adobe Flash	http://www.adobe.com/it/products/flashplayer.html
Java	http://www.java.com/it/download/
7zip	http://www.7-zip.org/
LibreOffice	http://it.libreoffice.org/
Mozilla Firefox	http://www.mozilla.org/it/firefox/new/
Gimp	http://www.gimp.org/
Audacity	http://audacity.sourceforge.net/
VLC	http://www.videolan.org/

Installazioni indesiderate

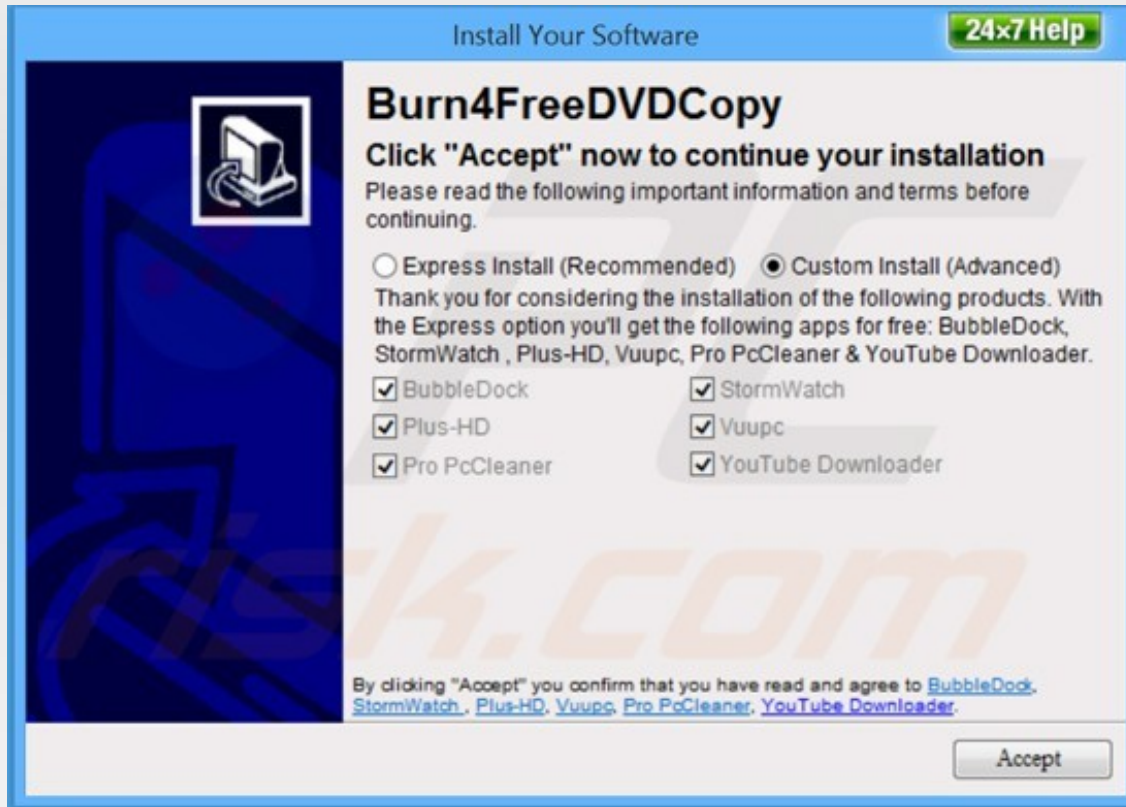
Ask Toolbar (spesso di installa con Java, attenzione)



Community Toolbar,
si installano con
diversi software



Installazioni indesiderate



Bubble Dock

Bubble Dock
Plus HD
VuuPC
FunMoods
Browser Protect
Optimizer Pro

*Tutti questi software
provocano
rallentamenti, apertura
di pagine pubblicitarie
o di falsi avvisi di
malfunzionamento del
pc*

Ho sbagliato... e ora?

- Per disinstallare i software indesiderati:
 - Pannello di controllo → Programmi e funzionalità → Disinstalla un programma
 - Posso facilmente identificare i software indesiderati basandomi sulla data di installazione

